

ОБ ИСПОЛНЕНИИ УЧРЕЖДЕНИЕМ ПЛАНА ЕГО ФИНАНСОВО-ХОЗЯЙСТВЕННОЙ ДЕЯТЕЛЬНОСТИ

Учреждение
Обособленное подразделение
Учредитель

Наименование органа, осуществляющего полномочия учредителя

Вид финансового обеспечения (деятельности)

Периодичность: квартальная, годовая

Единица измерения: руб.

МБОУ лицей № 3

на «01» января 2015 г.

форма по ОКУД

Дата

по ОКПО

по ОКАТО

по ОКПО

Глава по БК

по ОКЕИ

КУДЫ	0503737
01.01.2015	46705361
	25010000
	383

Принносящая доход деятельность (собственные доходы учреждения)

1. Доходы учреждения

Наименование показателя	Код стро-ки	Код анали-тики	Утверждено плановых назначений	Исполнено плановых назначений				Итого	Не исполнено плановых назначений
				через лицевые счета	через банковские счета	через кассу учреждения	некассовыми операциями		
1	2	3	4	5	6	7	8	9	10
Доходы — всего	010	3	1 243 391,81	1 285 332,14	-	-	-	1 285 332,14	-41 940,33
<i>Доходы от собственности</i>	030	120	37 770,34	72 318,66	-	-	-	72 318,66	-34 548,32
из них:									
от аренды активов	031	120	-	-	-	-	-	-	-
Доходы от оказания платных услуг (работ)	040	130	415 360,74	417 260,74	-	-	-	417 260,74	-1 900,00
Доходы от штрафов, пеней, иных сумм принудительного изъятия	050	140	-	-	-	-	-	-	-
Безвозмездные поступления от бюджетов	060	150	-	-	-	-	-	-	-
в том числе:									
поступления от национальных организаций и правительств иностранных государств	062	152	-	-	-	-	-	-	-
поступления от международных финансовых организаций	063	153	-	-	-	-	-	-	-
Доходы от операций с активами	090	x	-	-	-	-	-	-	-
в том числе:									
от выбытий основных средств	092	410	-	-	-	-	-	-	-
от выбытий нематериальных активов	093	420	-	-	-	-	-	-	-
от выбытий непроизведенных активов	094	430	-	-	-	-	-	-	-
от выбытий материальных запасов	095	440	-	-	-	-	-	-	-
от выбытий ценных бумаг, кроме акций	096	620	-	-	-	-	-	-	-
от выбытий акций	097	630	-	-	-	-	-	-	-
от выбытий иных финансовых активов	098	650	-	-	-	-	-	-	-
Прочие доходы	100	180	790 260,73	795 752,74	-	-	-	795 752,74	-5 492,01
из них:									
субсидии на выполнение государственного (муниципального) задания	101	180	-	-	-	-	-	-	-
субсидии на иные цели	102	180	-	-	-	-	-	-	-
бюджетные инвестиции	103	180	-	-	-	-	-	-	-
иные доходы	104	180	790 260,73	795 752,74	-	-	-	795 752,74	-5 492,01

2. Расходы учреждения


Наименование показателя	Код стро-строки	Код анали-тики	Утверждено плановых назначений	Исполнено плановых назначений					Не исполнено плановых назначений
				через лицевые счета	через банковские счета	через кассу учреждения	некассовыми операциями	итого	
1	2	3	4	5	6	7	8	9	10
Расходы — всего	200	x	1 375 185,06	1 375 185,06	-	-	-	1 375 185,06	-
в том числе:									
Оплата труда и начисления на выплаты по оплате труда	160	210	409 160,83	409 160,83	-	-	-	409 160,83	-
в том числе:									
заработная плата	161	211	322 180,65	322 180,65	-	-	-	322 180,65	-
прочие выплаты	162	212	-	-	-	-	-	-	-
начисления на выплаты по оплате труда	163	213	86 980,18	86 980,18	-	-	-	86 980,18	-
Приобретение работ, услуг	170	220	287 679,64	287 679,64	-	-	-	287 679,64	-
в том числе:									
услуги связи	171	221	-	-	-	-	-	-	-
транспортные услуги	172	222	-	-	-	-	-	-	-
коммунальные услуги	173	223	37 770,34	37 770,34	-	-	-	37 770,34	-
арендная плата за пользование имуществом	174	224	-	-	-	-	-	-	-
прочие работы, услуги имущества	175	225	98 669,30	98 669,30	-	-	-	98 669,30	-
прочие работы, услуги	176	226	151 240,00	151 240,00	-	-	-	151 240,00	-
Обслуживание долговых обязательств	190	230	-	-	-	-	-	-	-
в том числе:									
обслуживание долговых обязательств перед резидентами	191	231	-	-	-	-	-	-	-
обслуживание долговых обязательств перед нерезидентами	192	232	-	-	-	-	-	-	-
Безвозмездные перечисления организациям	210	240	-	-	-	-	-	-	-
в том числе:									
безвозмездные перечисления государственным и муниципальным организациям	211	241	-	-	-	-	-	-	-
безвозмездные перечисления организациям, за исключением государственных и муниципальных организаций	212	242	-	-	-	-	-	-	-

Наименование показателя	Код строки	Код аналитики	Утверждено плановых назначений	Исполнено плановых назначений				Итого	Не исполнено плановых назначений
				через лицевые счета	через банковские счета	через кассу учреждения	некассовыми операциями		
1	2	3	4	5	6	7	8	9	10
Безвозмездные перечисления бюджетам	230	250	-	-	-	-	-	-	-
в том числе:									
перечисления наднациональным организациям и правительствам иностранных государств	232	252	-	-	-	-	-	-	-
перечисления международным организациям	233	253	-	-	-	-	-	-	-
Социальное обеспечение	240	260	-	-	-	-	-	-	-
в том числе:									
пособия по социальной помощи населению	242	262	-	-	-	-	-	-	-
пенсии, пособия, выплачиваемые организациями сектора государственного управления	243	263	-	-	-	-	-	-	-
Прочие расходы	250	290	13 758,77	13 758,77	-	-	-	13 758,77	-
Расходы по приобретению нефинансовых активов	260	300	664 585,82	664 585,82	-	-	-	664 585,82	-
в том числе:									
основных средств	261	310	252 998,00	252 998,00	-	-	-	252 998,00	-
нематериальных активов	262	320	-	-	-	-	-	-	-
непроизведенных активов	263	330	-	-	-	-	-	-	-
материальных запасов	264	340	411 587,82	411 587,82	-	-	-	411 587,82	-
Расходы по приобретению финансовых активов	270	500	-	-	-	-	-	-	-
в том числе:									
ценных бумаг, кроме акций	271	520	-	-	-	-	-	-	-
акций и иных форм участия в капитале	272	530	-	-	-	-	-	-	-
иных финансовых активов	273	550	-	-	-	-	-	-	-
Результат исполнения (дефицит / профицит)	450	x	-131 793,25	-89 852,92	-	-	-	-89 852,92	x

3. Источники финансирования дефицита средств учреждения

Наименование показателя	Код стро-ки	Код анали-тики	Утверждено плановых назначений	Исполнено плановых назначений					Не исполнено плановых назначений
				через лицевые счета	через банковские счета	через кассу учреждения	некассовыми операциями	итого	
1	2	3	4	5	6	7	8	9	10
Источники финансирования дефицита средств — всего (стр. 520 + стр. 620 + стр. 700 + стр. 730 + стр. 820 + стр. 830)	500		131 793,25	89 852,92	-	-	-	89 852,92	41 940,33
в том числе:									
<i>Внутренние источники</i>	520		-	-	-	-	-	-	-
из них:									
курсовая разница	521	171	-	-	-	-	-	-	-
поступления от погашения займов (суд)	525	640	-	-	-	-	-	-	-
выплаты по предоставлению займов (суд)	526	540	-	-	-	-	-	-	-
поступления заимствований от резидентов	527	710	-	-	-	-	-	-	-
погашение заимствований от резидентов	528	810	-	-	-	-	-	-	-
<i>Внешние источники</i>	620		-	-	-	-	-	-	-
из них:									
курсовая разница	621	171	-	-	-	-	-	-	-
поступления заимствований от резидентов	625	720	-	-	-	-	-	-	-
погашение заимствований от нерезидентов	626	820	-	-	-	-	-	-	-
<i>Изменение остатков средств</i>	700	x	131 793,25	89 852,92	-	-	-	89 852,92	41 940,33
увеличение остатков средств, всего	710	510	-	-1 285 332,14	-	-	-	-1 285 332,14	x
уменьшение остатков средств, всего	720	610	-	1 375 185,06	-	-	-	1 375 185,06	x
<i>Изменение остатков по внутренним оборотам средств учреждения</i>	730	x	-	-	-	-	-	-	-
в том числе:									
увеличение остатков средств учреждения	731	510	-	-	-	-	-	-	x
уменьшение остатков средств учреждения	732	610	-	-	-	-	-	-	x

Наименование показателя	Код стро-строки	Код аналитики	Утверждено плановых назначений	Исполнено плановых назначений					Не исполнено плановых назначений
				через лицевые счета	через банковские счета	через кассу учреждения	некассовыми операциями	итого	
1	2	3	4	5	6	7	8	9	10
Изменение остатков по внутренним расчетам в том числе:	820	X	-	-	-	-	-	-	-
увеличение остатков по внутренним расчетам (Кт 0 304 04 510)	821		-	-	-	-	-	-	-
уменьшение остатков по внутренним расчетам (Дт 0 304 04 610)	822		-	-	-	-	-	-	-
Изменение остатков расчетов по внутренним привлеченным средствам в том числе:	830	X	-	-	-	-	-	-	-
увеличение расчетов по внутреннему привлечению остатков средств (Кт 0 304 06 000)	831		-	-	-	-	-	-	-
уменьшение расчетов по внутреннему привлечению остатков средств (Дт 0 304 06 000)	832		-	-	-	-	-	-	-



Руководитель

Н.П. Кашин

(расшифровка подписи)

Главный бухгалтер

А.А. Копылова

(расшифровка подписи)

Руководитель
финансово-
экономической службы

(подпись)

(расшифровка подписи)

Централизованная бухгалтерия

(наименование, ОГРН, ИНН, КПП, местонахождение)

Исполнитель

(должность)

Руководитель
(уполномоченное лицо)

(должность)

(подпись)

(расшифровка подписи)

3 декабря 2014 г.

ОБ ИСПОЛНЕНИИ УЧРЕЖДЕНИЕМ ПЛАНА ЕГО ФИНАНСОВО-ХОЗЯЙСТВЕННОЙ ДЕЯТЕЛЬНОСТИ

Учреждение
Обособленное подразделение
Учредитель

МБОУ лицей № 3
на «01» января 2015 г.

Форма по ОКУД
Дата
по ОКПО

по ОКАТО
по ОКПО
Глава по БК

по ОКЕИ

Коды
0503737
01.01.2015
46705361
25010000
383

Наименование органа, осуществляющего полномочия учредителя
Вид финансового обеспечения (деятельности)
Периодичность: квартальная, годовая
Единица измерения: руб.

Субсидии на выполнение государственного (муниципального) задания

1. Доходы учреждения

Наименование показателя	Код строки	Код анализа	Утверждено плановых назначений	Исполнено плановых назначений				Итого	Не исполнено плановых назначений
				через лицевые счета	через банковские счета	через кассу учреждения	некассовыми операциями		
1	2	3	4	5	6	7	8	9	10
Доходы — всего	010		53 203 100,00	53 203 100,00	-	-	-	53 203 100,00	-
<i>из них:</i>	030	120	-	-	-	-	-	-	-
от аренды активов	031	120	-	-	-	-	-	-	-
Доходы от оказания платных услуг (работ)	040	130	-	-	-	-	-	-	-
Доходы от штрафов, пеней, иных сумм принудительного изъятия	050	140	-	-	-	-	-	-	-
Безвозмездные поступления от бюджетов	060	150	-	-	-	-	-	-	-
в том числе:									
поступления от национальных организаций и правительств иностранных государств	062	152	-	-	-	-	-	-	-
поступления от международных финансовых организаций	063	153	-	-	-	-	-	-	-
Доходы от операций с активами	090	x	-	-	-	-	-	-	-
в том числе:									
от выбытий основных средств	092	410	-	-	-	-	-	-	-
от выбытий нематериальных активов	093	420	-	-	-	-	-	-	-
от выбытий непроизведенных активов	094	430	-	-	-	-	-	-	-
от выбытий материальных запасов	095	440	-	-	-	-	-	-	-
от выбытий ценных бумаг, кроме акций	096	620	-	-	-	-	-	-	-
от выбытий акций	097	630	-	-	-	-	-	-	-
от выбытий иных финансовых активов	098	650	-	-	-	-	-	-	-
Прочие доходы	100	180	53 203 100,00	53 203 100,00	-	-	-	53 203 100,00	-
<i>из них:</i>									
субсидии на выполнение государственного (муниципального) задания	101	180	53 203 100,00	53 203 100,00	-	-	-	53 203 100,00	-
субсидии на иные цели	102	180	-	-	-	-	-	-	-
бюджетные инвестиции	103	180	-	-	-	-	-	-	-
иные доходы	104	180	-	-	-	-	-	-	-

З. Расходы учреждения


Наименование показателя	Код стро- стро- ки	Код анали- тики	Утверждено плановых назначений	Исполнено плановых назначений					Не исполнено плановых назначений
				через лицевые счета	через банковские счета	через кассу учреждения	некассовыми операциями	итого	
1	2	3	4	5	6	7	8	9	10
Расходы — всего	200	x	53 203 100,00	53 203 100,00	-	-	-	53 203 100,00	-
в том числе:									
Оплата труда и начисления на выплаты по оплате труда	160	210	50 474 233,37	50 474 233,37	-	-	-	50 474 233,37	-
в том числе:									
заработная плата	161	211	38 420 604,61	38 420 604,61	-	-	-	38 420 604,61	-
прочие выплаты	162	212	-	-	-	-	-	-	-
начисления на выплаты по оплате труда	163	213	12 053 628,76	12 053 628,76	-	-	-	12 053 628,76	-
Приобретение работ, услуг	170	220	1 806 534,45	1 806 534,45	-	-	-	1 806 534,45	-
в том числе:									
услуги связи	171	221	40 811,81	40 811,81	-	-	-	40 811,81	-
транспортные услуги	172	222	-	-	-	-	-	-	-
коммунальные услуги	173	223	691 780,29	691 780,29	-	-	-	691 780,29	-
арендная плата за пользование имуществом	174	224	-	-	-	-	-	-	-
прочие работы, услуги имущества	175	225	489 817,94	489 817,94	-	-	-	489 817,94	-
прочие работы, услуги	176	226	584 124,41	584 124,41	-	-	-	584 124,41	-
Обслуживание долговых обязательств	190	230	-	-	-	-	-	-	-
в том числе:									
обслуживание долговых обязательств перед резидентами	191	231	-	-	-	-	-	-	-
обслуживание долговых обязательств перед нерезидентами	192	232	-	-	-	-	-	-	-
Безвозмездные перечисления организациям	210	240	-	-	-	-	-	-	-
в том числе:									
безвозмездные перечисления государственным и муниципальным организациям	211	241	-	-	-	-	-	-	-
безвозмездные перечисления организациям, за исключением государственных и муниципальных организаций	212	242	-	-	-	-	-	-	-

Наименование показателя	Код строки	Код анализа	Утверждено плановых назначений	Исполнено плановых назначений			Итого	Не исполнено плановых назначений	
				через лицевые счета	через банковские счета	через кассу учреждения			некассовыми операциями
1	2	3	4	5	6	7	8	9	10
Безвозмездные перечисления бюджетам	230	250	-	-	-	-	-	-	-
в том числе:									
перечисления на национальным организациям и правительствам иностранных государств	232	252	-	-	-	-	-	-	-
перечисления международным организациям	233	253	-	-	-	-	-	-	-
Социальное обеспечение	240	260	-	-	-	-	-	-	-
в том числе:									
пособия по социальной помощи населению	242	262	-	-	-	-	-	-	-
пенсии, пособия, выплачиваемые организациями сектора государственного управления	243	263	-	-	-	-	-	-	-
Прочие расходы	250	290	6 600,00	6 600,00	-	-	-	6 600,00	-
Расходы по приобретению нефинансовых активов	260	300	915 732,18	915 732,18	-	-	-	915 732,18	-
в том числе:									
основных средств	261	310	680 232,67	680 232,67	-	-	-	680 232,67	-
нематериальных активов	262	320	-	-	-	-	-	-	-
непроектированных активов	263	330	-	-	-	-	-	-	-
материальных запасов	264	340	235 499,51	235 499,51	-	-	-	235 499,51	-
Расходы по приобретению финансовых активов	270	500	-	-	-	-	-	-	-
в том числе:									
ценных бумаг, кроме акций	271	520	-	-	-	-	-	-	-
акций и иных форм участия в капитале	272	530	-	-	-	-	-	-	-
иных финансовых активов	273	550	-	-	-	-	-	-	-
Результат исполнения (дефицит / профицит)	450	x	-	-	-	-	-	-	x

3. Источники финансирования дефицита средств учреждения

Наименование показателя	Код стро- стро- ки	Код анали- тики	Утверждено плановых назначений	Исполнено плановых назначений				итого	Не исполнено плановых назначений
				через лицевые счета	через банковские счета	через кассу учреждения	некассовыми операциями		
1	2	3	4	5	6	7	8	9	10
Источники финансирования дефицита средств — всего (стр. 520 + стр. 620 + стр. 700 + стр. 730 + стр. 820 + стр. 830)	500							9	10
в том числе:									
<i>Внутренние источники</i>	520								
из них:									
курсовая разница	521	171							
поступления от погашения займов (ссуд)	525	640							
выплаты по предоставлению займов (ссуд)	526	540							
поступления заимствований от резидентов	527	710							
погашение заимствований от резидентов	528	810							
<i>Внешние источники</i>	620								
из них:									
курсовая разница	621	171							
поступления заимствований от резидентов	625	720							
погашение заимствований от нерезидентов	626	820							
<i>Изменения остатков средств</i>	700	x							
увеличение остатков средств, всего	710	510		-53 203 100,00				-53 203 100,00	x
уменьшение остатков средств, всего	720	610		53 203 100,00				53 203 100,00	x
<i>Изменения остатков по внутренним оборотам средств учреждения</i>	730	x							
в том числе:									
увеличение остатков средств учреждения	731	510							x
уменьшение остатков средств учреждения	732	610							x

Наименование показателя	Код стро-строки	Код анали-тики	Утверждено плановых назначений	Исполнено плановых назначений				Итого	Не исполнено плановых назначений
				через лицевые счета	через банковские счета	через кассу учреждения	некассовыми операциями		
1	2	3	4	5	6	7	8	9	10
Изменение остатков по внутренним расчетам в том числе:	820	x	-	-	-	-	-	-	-
увеличение остатков по внутренним расчетам (Кт 0 304 04 510)	821		-	-	-	-	-	-	-
уменьшение остатков по внутренним расчетам (Дт 0 304 04 610)	822		-	-	-	-	-	-	-
Изменение остатков расчетов по внутренним привлеченным средствам в том числе:	830	x	-	-	-	-	-	-	-
увеличение расчетов по внутреннему привлечению остатков средств (Кт 0 304 06 000)	831		-	-	-	-	-	-	-
уменьшение расчетов по внутреннему привлечению остатков средств (Дт 0 304 06 000)	832		-	-	-	-	-	-	-



Руководитель _____ (подпись) _____ (подпись)
 Н.П. Кашин (расшифровка подписи) _____ (расшифровка подписи)
Главный бухгалтер _____ (подпись) _____ (подпись)
 А.А. Копылова (расшифровка подписи) _____ (расшифровка подписи)
Руководитель финансово-экономической службы _____ (подпись) _____ (расшифровка подписи)

Централизованная бухгалтерия _____ (наименование, ОГРН, ИНН, КПП, местонахождение)
Руководитель (уполномоченное лицо) _____ (должность) _____ (подпись) _____ (расшифровка подписи)
 _____ (подпись) _____ (расшифровка подписи) _____ (телефон, e-mail)

3 декабря 2014 г.

ОБ ИСПОЛНЕНИИ УЧРЕЖДЕНИЕМ ПЛАНА ЕГО ФИНАНСОВО-ХОЗЯЙСТВЕННОЙ ДЕЯТЕЛЬНОСТИ

МБОУ лицей № 3

Учреждение
Обособленное подразделение
Учредитель

Наименование органа, осуществляющего полномочия учредителя

Вид финансового обеспечения (деятельности)

Периодичность: квартальная, годовая

Единица измерения: руб.

Субсидии на цели осуществления капитальных вложений

1. Доходы учреждения

Наименование показателя	Код строки	Код аналитики	Утверждено плановых назначений	Исполнено плановых назначений			Итого	Не исполнено плановых назначений	
				через лицевые счета	через банковские счета	через кассу учреждения			
	2	3	4	5	6	7	8	9	10
Доходы — всего			1 709 700,00						1 709 700,00
<i>Доходы от собственности</i>									
из них:									
от аренды активов	030	120	-	-	-	-	-	-	-
Доходы от оказания платных услуг (работ)	040	130	-	-	-	-	-	-	-
Доходы от штрафов, пеней, иных сумм принудительного изъятия	050	140	-	-	-	-	-	-	-
Безвозмездные поступления от бюджетов	060	150	-	-	-	-	-	-	-
в том числе:									
поступления от национальных организаций и правительств иностранных государств	062	152	-	-	-	-	-	-	-
поступления от международных финансовых организаций	063	153	-	-	-	-	-	-	-
Доходы от операций с активами	090	x	-	-	-	-	-	-	-
в том числе:									
от выбытий основных средств	092	410	-	-	-	-	-	-	-
от выбытий нематериальных активов	093	420	-	-	-	-	-	-	-
от выбытий непроизведенных активов	094	430	-	-	-	-	-	-	-
от выбытий материальных запасов	095	440	-	-	-	-	-	-	-
от выбытий ценных бумаг, кроме акций	096	620	-	-	-	-	-	-	-
от выбытий акций	097	630	-	-	-	-	-	-	-
от выбытий иных финансовых активов	098	650	-	-	-	-	-	-	-
Прочие доходы	100	180	1 709 700,00	-	-	-	-	-	1 709 700,00
из них:									
субсидии на выполнение государственного (муниципального) задания	101	180	-	-	-	-	-	-	-
субсидии на иные цели	102	180	-	-	-	-	-	-	-
бюджетные инвестиции	103	180	1 709 700,00	-	-	-	-	-	1 709 700,00
иные доходы	104	180	-	-	-	-	-	-	-

КУДЫ	0503737
Форма по ОКУД	01.01.2015
Дата	46705361
по ОКПО	
по ОКАТО	25010000
по ОКПО	
Глава по БК	
по ОКЕИ	383

2. Расходы учреждения


Наименование показателя	Код стро-стро-ки	Код анали-тики	Утверждено плановых назначений	Исполнено плановых назначений				Не исполнено плановых назначений
				через лицевые счета	через банковские счета	через кассу учреждения	некассовыми операциями	
1	2	3	4	5	6	7	8	9
Расходы — всего	200	x	1 709 700,00	-	-	-	-	1 709 700,00
в том числе:								
Оплата труда и начисления на выплаты по оплате труда	160	210	-	-	-	-	-	-
в том числе:								
заработная плата	161	211	-	-	-	-	-	-
прочие выплаты	162	212	-	-	-	-	-	-
начисления на выплаты по оплате труда	163	213	-	-	-	-	-	-
Приобретение работ, услуг	170	220	-	-	-	-	-	-
в том числе:								
услуги связи	171	221	-	-	-	-	-	-
транспортные услуги	172	222	-	-	-	-	-	-
коммунальные услуги	173	223	-	-	-	-	-	-
арендная плата за пользование имуществом	174	224	-	-	-	-	-	-
работы, услуги по содержанию имущества	175	225	-	-	-	-	-	-
прочие работы, услуги	176	226	-	-	-	-	-	-
Обслуживание долговых обязательств	190	230	-	-	-	-	-	-
в том числе:								
обслуживание долговых обязательств перед резидентами	191	231	-	-	-	-	-	-
обслуживание долговых обязательств перед нерезидентами	192	232	-	-	-	-	-	-
Безвозмездные перечисления организациям	210	240	-	-	-	-	-	-
в том числе:								
безвозмездные перечисления государственным и муниципальным организациям	211	241	-	-	-	-	-	-
безвозмездные перечисления организациям, за исключением государственных и муниципальных организаций	212	242	-	-	-	-	-	-

Наименование показателя	Код стро-строки	Код анали-тики	Утверждено плановых назначений	Исполнено плановых назначений					Не исполнено плановых назначений
				через лицевые счета	через банковские счета	через кассу учреждения	некассовыми операциями	итого	
1	2	3	4	5	6	7	8	9	10
Безвозмездные перечисления бюджетам	230	250	-	-	-	-	-	-	-
в том числе:									
перечисления наднациональным организациям и правительствам иностранных государств	232	252	-	-	-	-	-	-	-
перечисления международным организациям	233	253	-	-	-	-	-	-	-
Социальное обеспечение	240	260	-	-	-	-	-	-	-
в том числе:									
пособия по социальной помощи населению	242	262	-	-	-	-	-	-	-
пенсии, пособия, выплачиваемые организациями сектора государственного управления	243	263	-	-	-	-	-	-	-
Прочие расходы	250	290	-	-	-	-	-	-	-
Расходы по приобретению нефинансовых активов	260	300	1 709 700,00	-	-	-	-	-	1 709 700,00
в том числе:									
основных средств	261	310	1 709 700,00	-	-	-	-	-	1 709 700,00
нематериальных активов	262	320	-	-	-	-	-	-	-
непроизведенных активов	263	330	-	-	-	-	-	-	-
материальных запасов	264	340	-	-	-	-	-	-	-
Расходы по приобретению финансовых активов	270	500	-	-	-	-	-	-	-
в том числе:									
ценных бумаг, кроме акций	271	520	-	-	-	-	-	-	-
акций и иных форм участия в капитале	272	530	-	-	-	-	-	-	-
иных финансовых активов	273	550	-	-	-	-	-	-	-
Результат исполнения (дефицит / профицит)	450	x	-	-	-	-	-	-	x

3. Источники финансирования дефицита средств учреждения

Наименование показателя	Код стро-строки	Код аналитики	Утверждено плановых назначений	Исполнено плановых назначений					итого	Не исполнено плановых назначений
				через лицевые счета	через банковские счета	через кассу учреждения	некассовыми операциями	5		
1	2	3	4	5	6	7	8	9	10	
Источники финансирования дефицита средств — всего (стр. 520 + стр. 620 + стр. 700 + стр. 730 + стр. 820 + стр. 830)	500							9	10	
в том числе:										
<i>Внутренние источники</i>	520									
из них:										
курсовая разница	521	171								
поступления от погашения займов (суд)	525	640								
выплаты по предоставлению займов (суд)	526	540								
поступления заимствований от резидентов	527	710								
погашение заимствований от резидентов	528	810								
<i>Внешние источники</i>	620									
из них:										
курсовая разница	621	171								
поступления заимствований от резидентов	625	720								
погашение заимствований от нерезидентов	626	820								
<i>Изменение остатков средств</i>	700	x								
увеличение остатков средств, всего	710	510							x	
уменьшение остатков средств, всего	720	610							x	
<i>Изменение остатков по внутренним оборотам средств учреждения</i>	730	x								
в том числе:										
увеличение остатков средств учреждения	731	510							x	
уменьшение остатков средств учреждения	732	610							x	

Наименование показателя	Код стро-строки	Код аналитики	Утверждено плановых назначений	Исполнено плановых назначений					Итого	Не исполнено плановых назначений
				через лицевые счета	через банковские счета	через кассу учреждения	некассовыми операциями	итого		
1	2	3	4	5	6	7	8	9	10	
Изменение остатков по внутренним расчетам в том числе:	820	X	-	-	-	-	-	-	-	
увеличение остатков по внутренним расчетам (Кт 0 304 04 510)	821		-	-	-	-	-	-	-	
уменьшение остатков по внутренним расчетам (Дт 0 304 04 610)	822		-	-	-	-	-	-	-	
Изменение остатков расчетов по внутренним приращениям средств в том числе:	830	X	-	-	-	-	-	-	-	
увеличение расчетов по внутреннему приращению остатков средств (Кт 0 304 06 000)	831		-	-	-	-	-	-	-	
уменьшение расчетов по внутреннему приращению остатков средств (Дт 0 304 06 000)	832		-	-	-	-	-	-	-	



Руководитель

Н.П. Кашин

(расшифровка подписи)

Руководитель

финансово-экономической службы

(подпись)

(расшифровка подписи)

Главный бухгалтер

А.А. Копылова

(расшифровка подписи)

Централизованная бухгалтерия

(наименование, ОГРН, ИНН, КПП, местонахождение)

Исполнитель

(должность)

(подпись)

(расшифровка подписи)

Руководитель
(уполномоченное лицо)

(должность)

(подпись)

(расшифровка подписи)

3 декабря 2014 г.

УЧЕТ

ОБ ИСПОЛНЕНИИ УЧРЕЖДЕНИЕМ ПЛАНА ЕГО ФИНАНСОВО-ХОЗЯЙСТВЕННОЙ ДЕЯТЕЛЬНОСТИ

на «01» января 2015 г.

МБОУ лицей № 3

Учреждение
Обособленное подразделение

Учредитель

Наименование органа, осуществляющего полномочия учредителя

Вид финансового обеспечения (деятельности)

Периодичность: квартальная, годовая

Единица измерения: руб.

Субсидии на иные цели

1. Доходы учреждения

Наименование показателя	Код строки	Код аналитики	Утверждено плановых назначений	Исполнено плановых назначений			итого	Не исполнено плановых назначений
				через лицевые счета	через банковские счета	через кассу учреждения		
1	2	3	4	5	6	7	8	9
Доходы — всего	010		592 794,18	590 502,89	-	-	-	590 502,89
<i>Доходы от собственности</i>	030	120	-	-	-	-	-	-
из них:								
от аренды активов	031	120	-	-	-	-	-	-
<i>Доходы от оказания платных услуг (работ)</i>	040	130	-	-	-	-	-	-
<i>Доходы от штрафов, пеней, иных сумм принудительного изъятия</i>	050	140	-	-	-	-	-	-
<i>Безвозмездные поступления от бюджетов</i>	060	150	-	-	-	-	-	-
в том числе:								
поступления от национальных организаций и правительств иностранных государств	062	152	-	-	-	-	-	-
поступления от международных финансовых организаций	063	153	-	-	-	-	-	-
<i>Доходы от операций с активами</i>	090	x	-	-	-	-	-	-
в том числе:								
от выбытий основных средств	092	410	-	-	-	-	-	-
от выбытий нематериальных активов	093	420	-	-	-	-	-	-
от выбытий произведенных активов	094	430	-	-	-	-	-	-
от выбытий материальных запасов	095	440	-	-	-	-	-	-
от выбытий ценных бумаг, кроме акций	096	620	-	-	-	-	-	-
от выбытий акций	097	630	-	-	-	-	-	-
от выбытий иных финансовых активов	098	650	-	-	-	-	-	-
Прочие доходы	100	180	592 794,18	590 502,89	-	-	-	590 502,89
из них:								
субсидии на выполнение государственного (муниципального) задания	101	180	-	-	-	-	-	-
субсидии на иные цели	102	180	592 794,18	590 502,89	-	-	-	590 502,89
бюджетные инвестиции	103	180	-	-	-	-	-	-
иные доходы	104	180	-	-	-	-	-	-
Итого			592 794,18	590 502,89	-	-	-	590 502,89
Не исполнено плановых назначений								10
								2 291,29

Коды	0503737
Форма по ОКУД	01.01.2015
Дата	46705361
по ОКПО	
по ОКАТО	25010000
по ОКПО	
Глава по БК	
по ОКЕИ	383

2. Расходы учреждения


Наименование показателя	Код стро- ки	Код анали- тики	Утверждено плановых назначений	Исполнено плановых назначений					Итого	Не исполнено плановых назначений
				через лицевые счета	через банковские счета	через кассу учреждения	некассовыми операциями	Итого		
1	2	3	4	5	6	7	8	9	10	
Расходы — всего	200	x	723 400,98	665 503,77	-	-	-	665 503,77	57 897,21	
в том числе:										
Оплата труда и начисления на выплаты по оплате труда	160	210	174 327,38	172 036,09	-	-	-	172 036,09	2 291,29	
в том числе:										
заработная плата	161	211	133 859,85	132 100,08	-	-	-	132 100,08	1 759,77	
прочие выплаты	162	212	-	-	-	-	-	-	-	
начисления на выплаты по оплате труда	163	213	40 467,53	39 936,01	-	-	-	39 936,01	531,52	
Приобретение работ, услуг	170	220	-	-	-	-	-	-	-	
в том числе:										
услуги связи	171	221	-	-	-	-	-	-	-	
транспортные услуги	172	222	-	-	-	-	-	-	-	
коммунальные услуги	173	223	-	-	-	-	-	-	-	
арендная плата за пользование имуществом	174	224	-	-	-	-	-	-	-	
работы, услуги по содержанию имущества	175	225	-	-	-	-	-	-	-	
прочие работы, услуги	176	226	-	-	-	-	-	-	-	
Обслуживание долговых обязательств	190	230	-	-	-	-	-	-	-	
в том числе:										
обслуживание долговых обязательств перед резидентами	191	231	-	-	-	-	-	-	-	
обслуживание долговых обязательств перед нерезидентами	192	232	-	-	-	-	-	-	-	
Безвозмездные перечисления организациям	210	240	-	-	-	-	-	-	-	
в том числе:										
безвозмездные перечисления государственным и муниципальным организациям	211	241	-	-	-	-	-	-	-	
безвозмездные перечисления организациям, за исключением государственных и муниципальных организаций	212	242	-	-	-	-	-	-	-	

Наименование показателя	Код строки	Код аналитики	Утверждено плановых назначений	Исполнено плановых назначений				Итого	Не исполнено плановых назначений
				через лицевые счета	через банковские счета	через кассу учреждения	некассовыми операциями		
1	2	3	4	5	6	7	8	9	10
Безвозмездные перечисления бюджетам в том числе:	230	250	-	-	-	-	-	-	-
перечисления наднациональным организациям и правительствам иностранных государств	232	252	-	-	-	-	-	-	-
перечисления международным организациям	233	253	-	-	-	-	-	-	-
Социальное обеспечение	240	260	549 073,60	493 467,68	-	-	-	493 467,68	55 605,92
в том числе:									
пособия по социальной помощи населению	242	262	549 073,60	493 467,68	-	-	-	493 467,68	55 605,92
пенсии, пособия, выплачиваемые организациями сектора государственного управления	243	263	-	-	-	-	-	-	-
Прочие расходы	250	290	-	-	-	-	-	-	-
Расходы по приобретению нефинансовых активов	260	300	-	-	-	-	-	-	-
в том числе:									
основных средств	261	310	-	-	-	-	-	-	-
нематериальных активов	262	320	-	-	-	-	-	-	-
непроизведенных активов	263	330	-	-	-	-	-	-	-
материальных запасов	264	340	-	-	-	-	-	-	-
Расходы по приобретению финансовых активов	270	500	-	-	-	-	-	-	-
в том числе:									
ценных бумаг, кроме акций	271	520	-	-	-	-	-	-	-
акций и иных форм участия в капитале	272	530	-	-	-	-	-	-	-
иных финансовых активов	273	550	-	-	-	-	-	-	-
Результат исполнения (дефицит / профицит)	450	x	-130 606,80	-75 000,88	-	-	-	-75 000,88	x

3. Источники финансирования дефицита средств учреждения

Наименование показателя	Код стро-ки	Код анали-тики	Утверждено плановых назначений	Исполнено плановых назначений				Итого	Не исполнено плановых назначений
				через лицевые счета	через банковские счета	через кассу учреждения	некассовыми операциями		
1	2	3	4	5	6	7	8	9	10
Источники финансирования дефицита средств — всего (стр. 520 + стр. 620 + стр. 700 + стр. 730 + стр. 820 + стр. 830)	500		130 606,80	75 000,88				75 000,88	55 605,92
в том числе:									
<i>Внутренние источники</i>	520		-	-	-	-	-	-	-
из них:									
курсовая разница	521	171	-	-	-	-	-	-	-
поступления от погашения займов (суд)	525	640	-	-	-	-	-	-	-
выплаты по предоставлению займов (суд)	526	540	-	-	-	-	-	-	-
поступления заимствований от резидентов	527	710	-	-	-	-	-	-	-
погашение заимствований от резидентов	528	810	-	-	-	-	-	-	-
<i>Внешние источники</i>	620		-	-	-	-	-	-	-
из них:									
курсовая разница	621	171	-	-	-	-	-	-	-
поступления заимствований от резидентов	625	720	-	-	-	-	-	-	-
погашение заимствований от нерезидентов	626	820	-	-	-	-	-	-	-
<i>Измененные остатки средств</i>	700	x	130 606,80	75 000,88				75 000,88	55 605,92
увеличение остатков средств, всего	710	510	-	-590 502,89	-	-	-	-690 502,89	x
уменьшение остатков средств, всего	720	610	-	665 503,77	-	-	-	665 503,77	x
<i>Измененные остатки по внутренним оборотам средств учреждения</i>	730	x	-	-	-	-	-	-	-
в том числе:									
увеличение остатков средств учреждения	731	510	-	-	-	-	-	-	x
уменьшение остатков средств учреждения	732	610	-	-	-	-	-	-	x

Наименование показателя	Код стро- стро- ки	Код анали- тики	Утверждено плановых назначений	Исполнено плановых назначений				Итого	Не исполнено плановых назначений
				через лицевые счета	через банковские счета	через кассу учреждения	некассовыми операциями		
1	2	3	4	5	6	7	8	9	10
Изменение остатков по внутренним расчетам	820	x	-	-	-	-	-	-	-
в том числе:									
увеличение остатков по внутренним расчетам (Кт 0 304 04 510)	821		-	-	-	-	-	-	-
уменьшение остатков по внутренним расчетам (Дт 0 304 04 610)	822		-	-	-	-	-	-	-
Изменение остатков расчетов по внутренним привлеченным средствам	830	x	-	-	-	-	-	-	-
в том числе:									
увеличение расчетов по внутреннему привлечению остатков средств (Кт 0 304 06 000)	831		-	-	-	-	-	-	-
уменьшение расчетов по внутреннему привлечению остатков средств (Дт 0 304 06 000)	832		-	-	-	-	-	-	-



Руководитель

Н.П. Кашин

(расшифровка подписи)

Главный бухгалтер

А.А. Копылова

(расшифровка подписи)

Руководитель

финансово-
экономической службы

(подпись)

(расшифровка подписи)

Централизованная бухгалтерия

(наименование, ОГРН, ИНН, КПП, местонахождение)

Руководитель
(уполномоченное лицо)

(должность)

(подпись)

(расшифровка подписи)

Исполнитель

(должность)

(подпись)

(расшифровка подписи)

(телефон, e-mail)

3 декабря 2014 г.